

## Scheda Unica Annuale - Soddisfazione per il corso di studio concluso e condizione occupazionale dei laureati

### Opzioni:

I dati **non includono** i laureati di corsi equivalenti dell'ordinamento D.M. n. 509/1999.

I dati sono confrontati con il totale della **classe di laurea del complesso degli atenei**.

### Soddisfazione per il corso di studio concluso

dati aggiornati ad aprile 2022

Ateneo: **Università degli Studi di TRENTO - laurea magistrale biennale**

Classe: **ingegneria energetica e nucleare (LM-30)**

Corso: **energy engineering - ingegneria energetica (LM-30)**

Laureati nell'anno solare 2021 (*valori assoluti*)

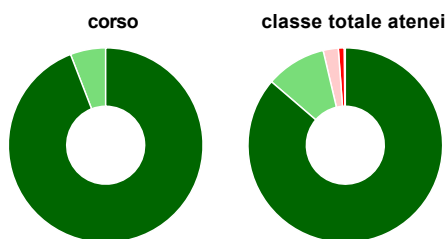
Laureati: **18**

Intervistati: **17**

Collettivo esaminato<sup>(a)</sup>: **18** [scheda di dettaglio](#)

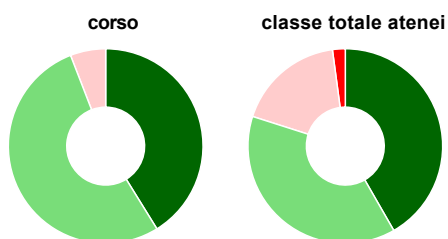
(a) Per una migliore confrontabilità della documentazione, si riportano i dati relativi ai **soli laureati che si sono iscritti al corso di laurea in anni recenti**, cioè a partire dal 2018: 18 di cui 17 intervistati.

#### Hanno frequentato regolarmente



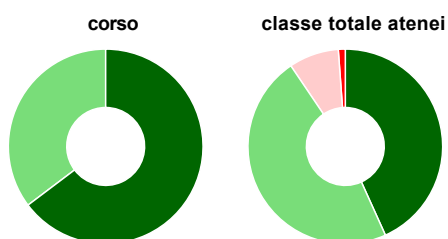
	corso	classe totale atenei
più del 75% degli insegnamenti previsti	94,1%	86,3%
tra il 50% e il 75%	5,9%	10,0%
tra il 25% e il 50%	-	2,5%
meno del 25%	-	1,0%
non rispondono	-	0,2%
<b>Totale</b>	<b>100%</b>	<b>100%</b>

#### Hanno ritenuto il carico di studio degli insegnamenti adeguato alla durata del corso di studio



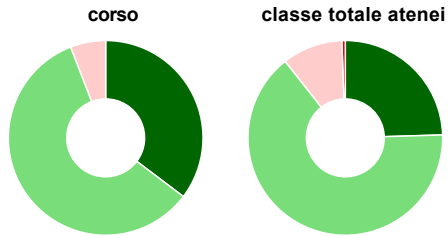
	corso	classe totale atenei
decisamente sì	41,2%	41,7%
più sì che no	52,9%	38,2%
più no che sì	5,9%	18,0%
decisamente no	-	2,1%
non rispondono	-	-
<b>Totale</b>	<b>100%</b>	<b>100%</b>

#### Hanno ritenuto l'organizzazione degli esami (appelli, orari, informazioni, prenotazioni, ...) soddisfacente



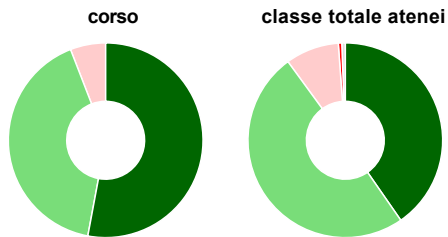
	corso	classe totale atenei
sempre o quasi sempre	64,7%	43,2%
per più della metà degli esami	35,3%	47,3%
per meno della metà degli esami	-	8,3%
mai o quasi mai	-	1,2%
non rispondono	-	-
<b>Totale</b>	<b>100%</b>	<b>100%</b>

### Sono soddisfatti dei rapporti con i docenti in generale



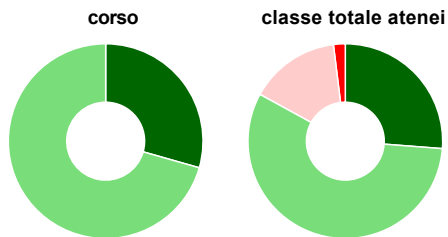
	corso	classe totale atenei
decisamente sì	35,3%	24,5%
più sì che no	58,8%	64,9%
più no che sì	5,9%	10,0%
decisamente no	-	0,6%
non rispondono	-	-
<b>Totale</b>	<b>100%</b>	<b>100%</b>

### Sono complessivamente soddisfatti del corso di laurea



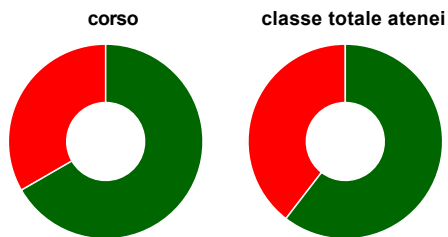
	corso	classe totale atenei
decisamente sì	52,9%	40,3%
più sì che no	41,2%	49,6%
più no che sì	5,9%	8,9%
decisamente no	-	0,6%
non rispondono	-	0,6%
<b>Totale</b>	<b>100%</b>	<b>100%</b>

### Valutazione delle aule



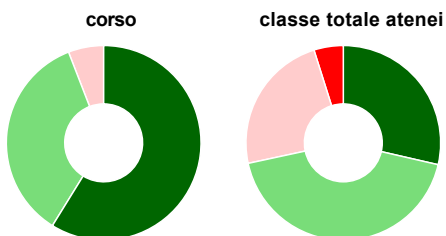
	corso	classe totale atenei
<b>Hanno utilizzato le aule:</b>	<b>100,0%</b>	<b>98,6%</b>
<b>Valutazione (per 100 fruitori):</b>		
sempre o quasi sempre adeguate	29,4%	26,2%
spesso adeguate	70,6%	56,8%
raramente adeguate	-	15,1%
mai adeguate	-	2,0%
<b>Totale</b>	<b>100%</b>	<b>100%</b>

### Valutazione delle postazioni informatiche



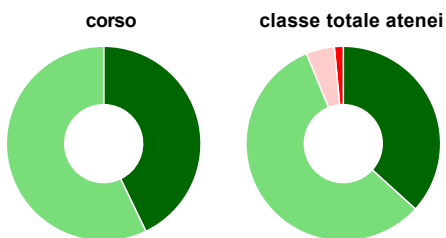
	corso	classe totale atenei
<b>Hanno utilizzato le postazioni informatiche:</b>	<b>52,9%</b>	<b>78,6%</b>
<b>Valutazione (per 100 fruitori):</b>		
in numero adeguato	66,7%	60,4%
in numero inadeguato	33,3%	39,6%
<b>Totale</b>	<b>100%</b>	<b>100%</b>

### Valutazione delle attrezzature per le altre attività didattiche (laboratori, attività pratiche, ...)



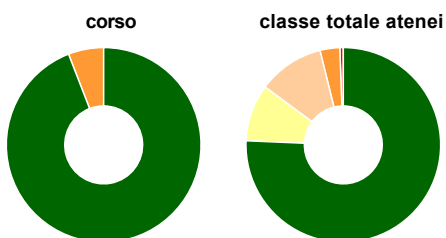
	corso	classe totale atenei
<b>Hanno utilizzato le attrezzature per le altre attività didattiche (laboratori, attività pratiche, ...):</b>	<b>100,0%</b>	<b>87,1%</b>
<b>Valutazione (per 100 fruitori):</b>		
sempre o quasi sempre adeguate	58,8%	28,6%
spesso adeguate	35,3%	43,0%
raramente adeguate	5,9%	23,5%
mai adeguate	-	4,9%
<b>Totale</b>	<b>100%</b>	<b>100%</b>

### Valutazione dei servizi di biblioteca (prestito/consultazione, orari di apertura, ...)



	corso	classe totale atenei
<b>Hanno utilizzato i servizi di biblioteca (prestito/consultazione, orari di apertura, ...):</b>	<b>82,4%</b>	<b>77,8%</b>
<b>Valutazione (per 100 fruitori):</b>		
decisamente positiva	42,9%	36,7%
abbastanza positiva	57,1%	57,1%
abbastanza negativa	-	4,7%
decisamente negativa	-	1,5%
<b>Totale</b>	<b>100%</b>	<b>100%</b>

### Si iscriverebbero di nuovo all'università?



	corso	classe totale atenei
sì, allo stesso corso dell'Ateneo	94,1%	75,7%
sì, ma ad un altro corso dell'Ateneo	-	9,5%
sì, allo stesso corso, ma in un altro Ateneo	-	11,0%
sì, ma ad un altro corso e in un altro Ateneo	5,9%	3,3%
non si iscriverebbero più all'università	-	0,6%
non rispondono	-	-
<b>Totale</b>	<b>100%</b>	<b>100%</b>

# Condizione occupazionale

Anno di indagine: 2021  
dati aggiornati ad aprile 2022

Ateneo: Università degli Studi di TRENTO - laurea magistrale biennale

Classe: ingegneria energetica e nucleare (LM-30)

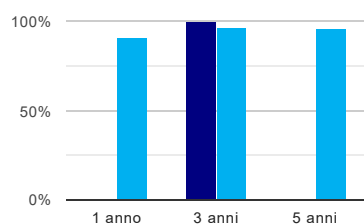
Corso: energy engineering - ingegneria energetica (LM-30)

(valori assoluti)	Laureati	Intervistati	Collettivo esaminato <sup>(b)</sup>
Laureati del 2020 a 1 anno:	2	2	*
Laureati del 2018 a 3 anni:	23	14	7 <a href="#">scheda di dettaglio</a>
Laureati del 2016 a 5 anni:	0	0	0

(b) Per una migliore confrontabilità della documentazione, si riportano i dati relativi ai **solli laureati che non lavoravano al momento della laurea**.

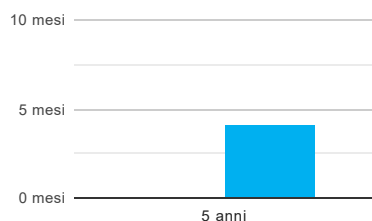
\* I dati non sono resi disponibili per un numero di laureati inferiore a 5

## Tasso di occupazione<sup>(1)</sup>



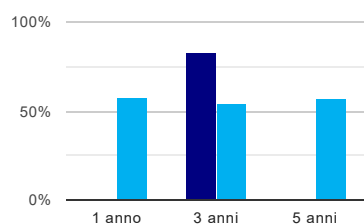
	1 anno	3 anni	5 anni
corso	*	100,0%	
classe totale atenei	90,7%	97,4%	96,1%

## Tempi di ingresso nel mercato del lavoro, dall'inizio della ricerca al reperimento del primo lavoro (medie, in mesi)



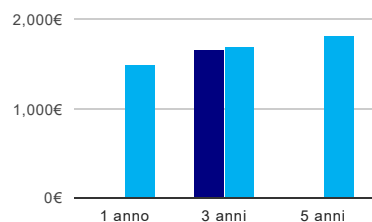
	1 anno	3 anni	5 anni
corso			
classe totale atenei			4,1 mesi

## Occupati che, nel lavoro, utilizzano in misura elevata le competenze acquisite con la laurea



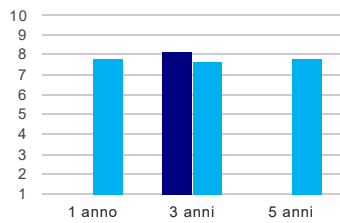
	1 anno	3 anni	5 anni
corso	*	83,3%	
classe totale atenei	57,7%	55,4%	56,6%

## Retribuzione mensile netta (medie, in euro)



	1 anno	3 anni	5 anni
corso	*	1.667€	
classe totale atenei	1.498€	1.696€	1.818€

### Soddisfazione per il lavoro svolto (medie, scala 1-10)



	1 anno	3 anni	5 anni
corso	*	8,2	
classe totale atenei	7,8	7,7	7,8

<sup>(1)</sup> sono considerati occupati tutti coloro che dichiarano di svolgere una qualsiasi attività, anche di formazione o non in regola, purché retribuita.

## Scheda Unica Annuale - Soddisfazione per il corso di studio concluso e condizione occupazionale dei laureati

### Opzioni:

I dati **non includono** i laureati di corsi equivalenti dell'ordinamento D.M. n. 509/1999.

I dati sono confrontati con il totale della **classe di laurea** della medesima ripartizione territoriale.

### Soddisfazione per il corso di studio concluso

dati aggiornati ad aprile 2022

Ateneo: **Università degli Studi di TRENTO - laurea magistrale biennale**

Classe: **ingegneria energetica e nucleare (LM-30)**

Corso: **energy engineering - ingegneria energetica (LM-30)**

Ripartizione territoriale sede del corso: **Nord-Est**

Laureati nell'anno solare 2021 (*valori assoluti*)

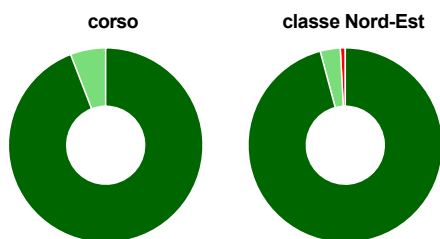
Laureati: **18**

Intervistati: **17**

Collettivo esaminato<sup>(a)</sup>: **18** [scheda di dettaglio](#)

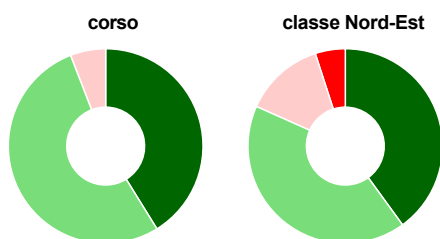
(a) Per una migliore confrontabilità della documentazione, si riportano i dati relativi ai **soli laureati che si sono iscritti al corso di laurea in anni recenti**, cioè a partire dal 2018: 18 di cui 17 intervistati.

#### Hanno frequentato regolarmente



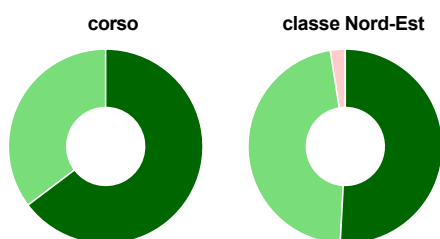
	corso	classe Nord-Est
più del 75% degli insegnamenti previsti	94,1%	95,8%
tra il 50% e il 75%	5,9%	3,3%
tra il 25% e il 50%	-	-
meno del 25%	-	0,8%
non rispondono	-	-
<b>Totale</b>	<b>100%</b>	<b>100%</b>

#### Hanno ritenuto il carico di studio degli insegnamenti adeguato alla durata del corso di studio



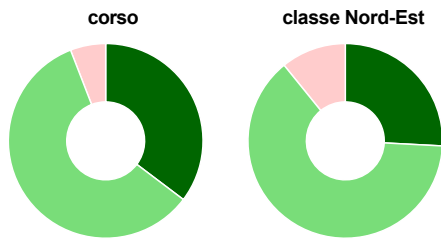
	corso	classe Nord-Est
decisamente sì	41,2%	40,0%
più sì che no	52,9%	41,7%
più no che sì	5,9%	13,3%
decisamente no	-	5,0%
non rispondono	-	-
<b>Totale</b>	<b>100%</b>	<b>100%</b>

#### Hanno ritenuto l'organizzazione degli esami (appelli, orari, informazioni, prenotazioni, ...) soddisfacente



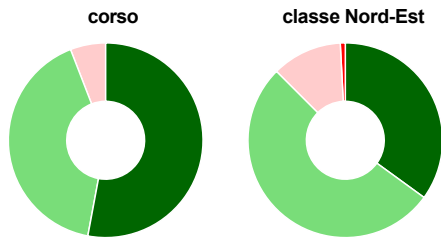
	corso	classe Nord-Est
sempre o quasi sempre	64,7%	50,8%
per più della metà degli esami	35,3%	46,7%
per meno della metà degli esami	-	2,5%
mai o quasi mai	-	-
non rispondono	-	-
<b>Totale</b>	<b>100%</b>	<b>100%</b>

### Sono soddisfatti dei rapporti con i docenti in generale



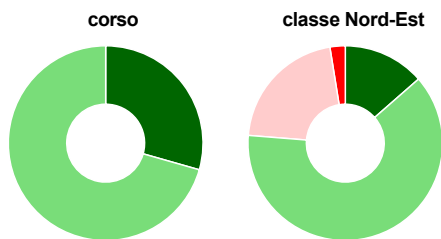
	corso	classe Nord-Est
decisamente sì	35,3%	25,8%
più sì che no	58,8%	63,3%
più no che sì	5,9%	10,8%
decisamente no	-	-
non rispondono	-	-
<b>Totale</b>	<b>100%</b>	<b>100%</b>

### Sono complessivamente soddisfatti del corso di laurea



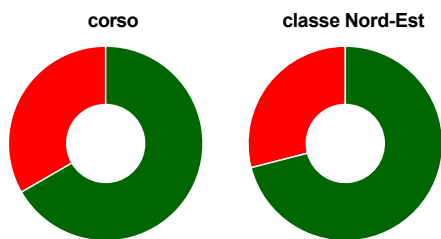
	corso	classe Nord-Est
decisamente sì	52,9%	35,0%
più sì che no	41,2%	52,5%
più no che sì	5,9%	11,7%
decisamente no	-	0,8%
non rispondono	-	-
<b>Totale</b>	<b>100%</b>	<b>100%</b>

### Valutazione delle aule



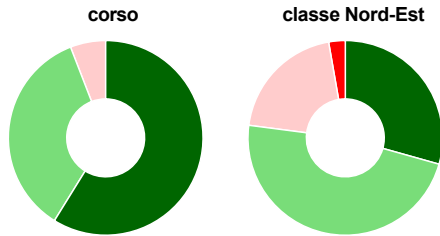
	corso	classe Nord-Est
<b>Hanno utilizzato le aule:</b>	<b>100,0%</b>	<b>98,3%</b>
<b>Valutazione (per 100 fruitori):</b>		
sempre o quasi sempre adeguate	29,4%	13,6%
spesso adeguate	70,6%	62,7%
raramente adeguate	-	21,2%
mai adeguate	-	2,5%
<b>Totale</b>	<b>100%</b>	<b>100%</b>

### Valutazione delle postazioni informatiche



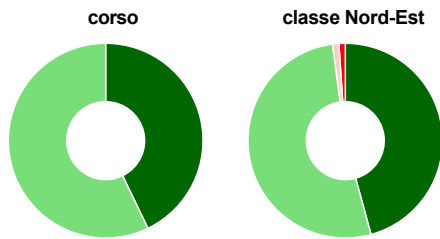
	corso	classe Nord-Est
<b>Hanno utilizzato le postazioni informatiche:</b>	<b>52,9%</b>	<b>83,3%</b>
<b>Valutazione (per 100 fruitori):</b>		
in numero adeguato	66,7%	71,0%
in numero inadeguato	33,3%	29,0%
<b>Totale</b>	<b>100%</b>	<b>100%</b>

### Valutazione delle attrezzature per le altre attività didattiche (laboratori, attività pratiche, ...)



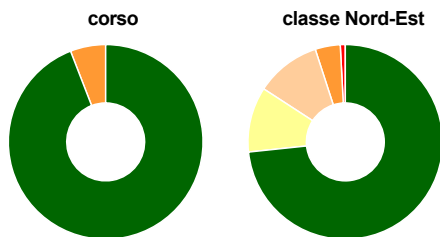
	corso	classe Nord-Est
<b>Hanno utilizzato le attrezzature per le altre attività didattiche (laboratori, attività pratiche, ...):</b>	<b>100,0%</b>	<b>90,8%</b>
<b>Valutazione (per 100 fruitori):</b>		
■ sempre o quasi sempre adeguate	58,8%	29,4%
■ spesso adeguate	35,3%	47,7%
■ raramente adeguate	5,9%	20,2%
■ mai adeguate	-	2,8%
<b>Totale</b>	<b>100%</b>	<b>100%</b>

### Valutazione dei servizi di biblioteca (prestito/consultazione, orari di apertura, ...)



	corso	classe Nord-Est
<b>Hanno utilizzato i servizi di biblioteca (prestito/consultazione, orari di apertura, ...):</b>	<b>82,4%</b>	<b>78,3%</b>
<b>Valutazione (per 100 fruitori):</b>		
■ decisamente positiva	42,9%	45,7%
■ abbastanza positiva	57,1%	52,1%
■ abbastanza negativa	-	1,1%
■ decisamente negativa	-	1,1%
<b>Totale</b>	<b>100%</b>	<b>100%</b>

### Si iscriverebbero di nuovo all'università?



	corso	classe Nord-Est
■ sì, allo stesso corso dell'Ateneo	94,1%	73,3%
■ sì, ma ad un altro corso dell'Ateneo	-	10,8%
■ sì, allo stesso corso, ma in un altro Ateneo	-	10,8%
■ sì, ma ad un altro corso e in un altro Ateneo	5,9%	4,2%
■ non si iscriverebbero più all'università	-	0,8%
■ non rispondono	-	-
<b>Totale</b>	<b>100%</b>	<b>100%</b>



# Condizione occupazionale

Anno di indagine: 2021  
dati aggiornati ad aprile 2022

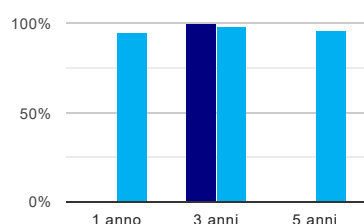
Ateneo: **Università degli Studi di TRENTO - laurea magistrale biennale**  
Classe: **ingegneria energetica e nucleare (LM-30)**  
Corso: **energy engineering - ingegneria energetica (LM-30)**  
Ripartizione territoriale sede del corso: **Nord-Est**

(valori assoluti)	Laureati	Intervistati	Collettivo esaminato <sup>(b)</sup>
Laureati del 2020 a 1 anno:	2	2	*
Laureati del 2018 a 3 anni:	23	14	7 <a href="#">scheda di dettaglio</a>
Laureati del 2016 a 5 anni:	0	0	0

(b) Per una migliore confrontabilità della documentazione, si riportano i dati relativi ai **solli laureati che non lavoravano al momento della laurea**.

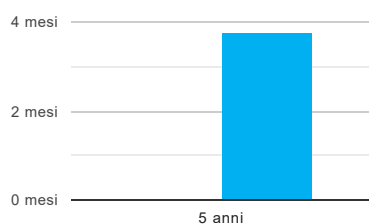
\* I dati non sono resi disponibili per un numero di laureati inferiore a 5

## Tasso di occupazione<sup>(1)</sup>



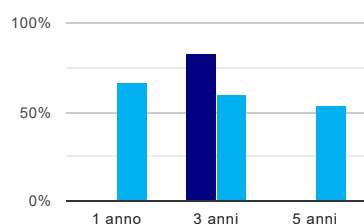
	1 anno	3 anni	5 anni
corso	*	100,0%	
classe Nord-Est	95,0%	97,8%	96,5%

## Tempi di ingresso nel mercato del lavoro, dall'inizio della ricerca al reperimento del primo lavoro (medie, in mesi)



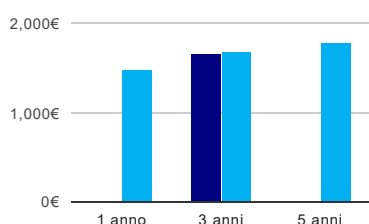
	1 anno	3 anni	5 anni
corso			
classe Nord-Est			3,7 mesi

## Occupati che, nel lavoro, utilizzano in misura elevata le competenze acquisite con la laurea



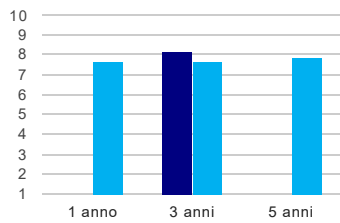
	1 anno	3 anni	5 anni
corso	*	83,3%	
classe Nord-Est	65,8%	60,3%	53,8%

## Retribuzione mensile netta (medie, in euro)



	1 anno	3 anni	5 anni
corso	*	1.667€	
classe Nord-Est	1.477€	1.676€	1.790€

### Soddisfazione per il lavoro svolto (medie, scala 1-10)



	1 anno	3 anni	5 anni
corso	*	8,2	
classe Nord-Est	7,6	7,7	7,9

<sup>(1)</sup> sono considerati occupati tutti coloro che dichiarano di svolgere una qualsiasi attività, anche di formazione o non in regola, purché retribuita.